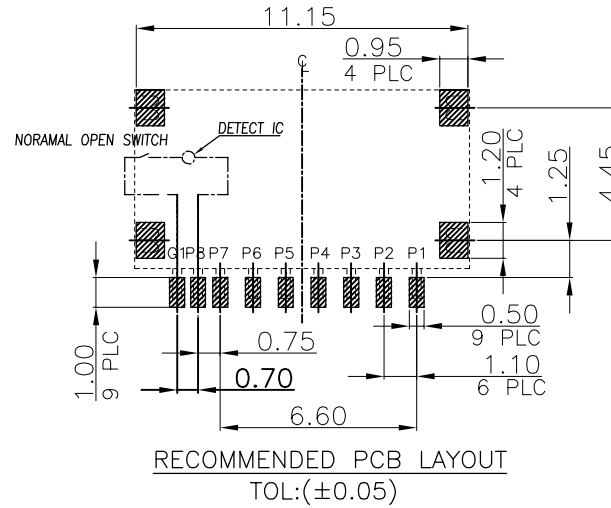
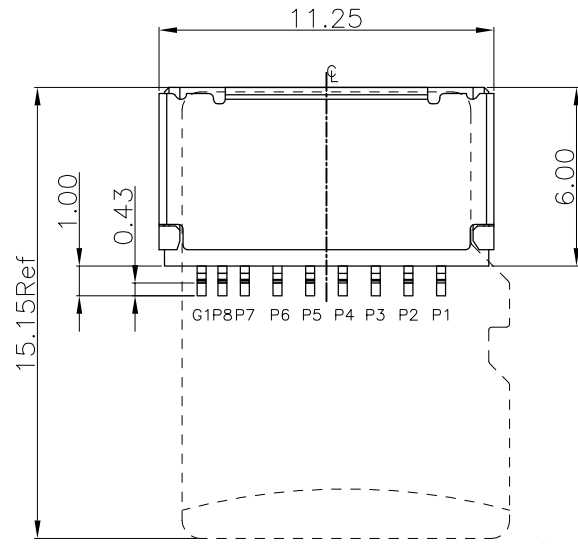


REV.	ECN.NO.	MODIFY.CONTENT	DATE
AO		NEW	2011/10/31



NOTES:

1) MATERIAL:

Housing: LCP-S475 Black UL 94V-0

Contact: C5210, T=0.15

Shell: SUS201, T=0.15

2) FINISH :

Contact: Nickel plated overall 50u"Min;

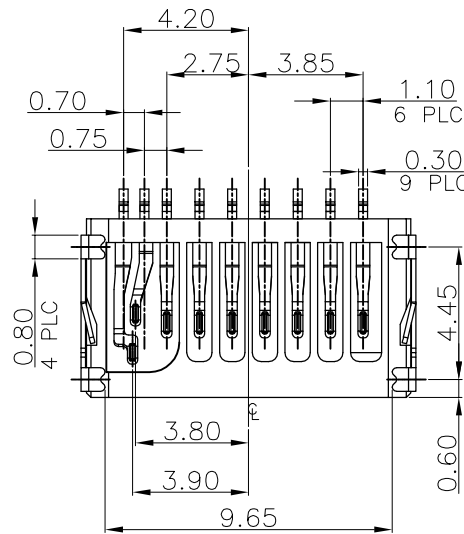
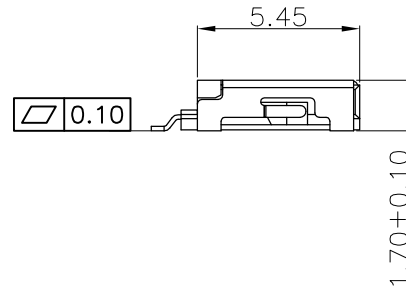
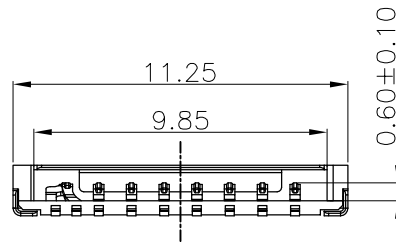
Contact with gold plated 1 u"Min;

Welding foot gold-plated 1 u".

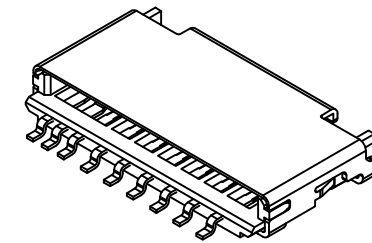
Shell: Nickel plated overall 50u"Min; Welding foot gold-plated 1 u"

3) MECHANICAL REQUIREMENT

Insertion force: 0.5N MIN



P8	DAT1
P7	DAT0
P6	VSS
P5	CLK
G1	SWITCH
P4	VDD
P3	CMD
P2	CD/DAT3
P1	DAT2
PIN NUMBER	PIN NUMBER



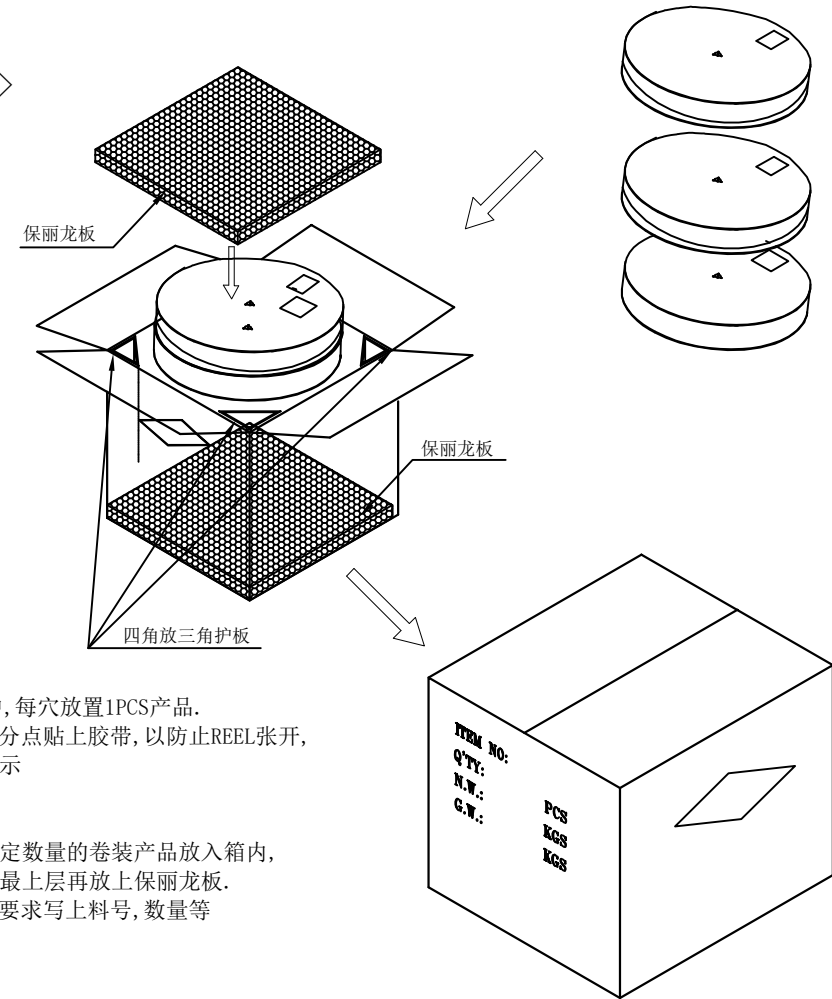
GENERAL TOLERANCE		DWG NO.	APPD:	SCALE	1:1
X.±0.45	x.±5°	TITLE	CHKD:	UNIT	mm
.X±0.35	.x'±2°		DR:		
.XX±0.25	.xx'±1°	PART NO.	DATE		
.XXX±0.15	.xxx'±0.5°				
SHEET	1/2	东莞市文章济美电子有限公司			

REV.	ECN.NO.	MODIFY.CONTENT	DATE
AO		新版圖面發行	2011/10/31

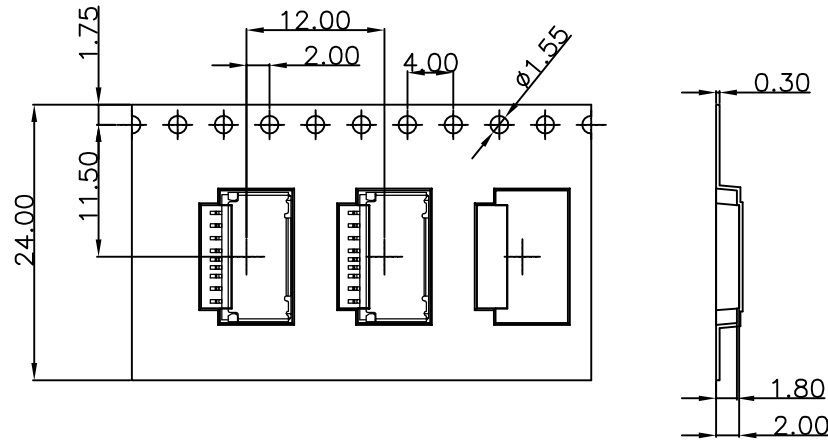
<表一>

包装数量		
PCS/卷	卷/箱	PCS/箱
2500	10	25000

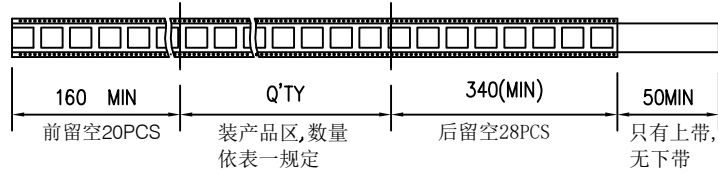
<图三>



<图一>

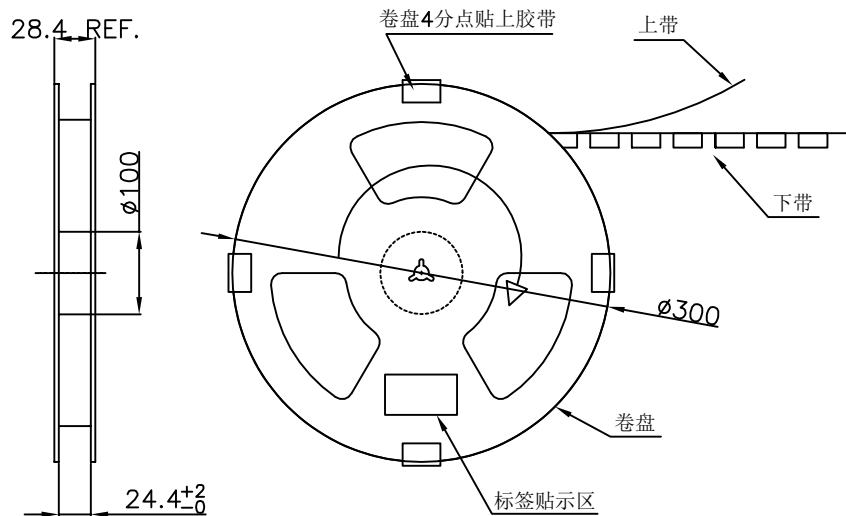


<图二>



放料方向

28.4 REF.



NOTE:

1. 依<图一>示放置产品于下载中, 每穴放置1PCS产品.
2. 包装机包好后, 在REEL的个等分点贴上胶带, 以防止REEL张开, 每REEL贴1PCS标签, 如<图二>示
3. 包装数量见如<表一>示
4. 包装成箱见如<图三>示
箱底放保利龙板, 再依次将指定数量的卷装产品放入箱内, 四角分别放入四个三角护板, 最上层再放上保利龙板.
5. 封箱, 在封好的纸箱上按客户要求写上料号, 数量等
6. 适用成品料号见如下<表二>

GENERAL TOLERANCE		图号	设计	比例	1:1	
X±0.45	.x'±5'	品名	T-FLASH 9PIN CONN. 包装图	审核	单位	mm
.X±0.35	.x'±2'			核准	视角	
.XX±0.25	.xx'±1'	料号	日期	2011/10/31	版本	A0
.XXX±0.15	.xxx'±0.5'	东莞市文章济美电子有限公司				
页号	2/2					